

普院教发（2018）4号

关于做好2018、2019届毕业证图像信息校对的通知

各学院：

为保证学生毕业证图像信息与本人学籍基本信息相关联，2018、2019届毕业生（2014、2015级本科、2015、2016级专科）于4月1日（星期日）晚23:00以前登录“学信网”（网址：<http://www.chsi.com.cn>），校对本人毕业证图像采集信息（流程见附件1）。校对后的信息经教育部审定，存入国家教育部电子学历查询系统，作为毕业后学历证书有效性（真伪验证）的主要依据，须认真对待，如校对确认有误，将影响毕业后学生上网查询及学历认证。

图像信息校对结束后，各班班长按学号由小到大的顺序统一填写“高等教育学历电子注册图像信息校对反馈表”（附件2），辅导员签字审核，学院领导签署复核意见，加盖学院公章，于4月2日（星期一）下午17:00前交教务处214室李其琛老师，逾期不再受理。

学籍异动或未参加正常图像采集，学信网无图像信息学生，根据相关通知要求自行前往昆明采集，务必于6月初将纸质照片交教务处214室，以免耽搁学生毕业和学历注册。

附件：1、学信网毕业证图像信息校对操作流程

2、高等教育学历电子注册图像信息校对反馈表（2018、2019届）

普洱学院教务处

二〇一八年三月十四日

附件 1:

学信网毕业证图像信息校对操作流程

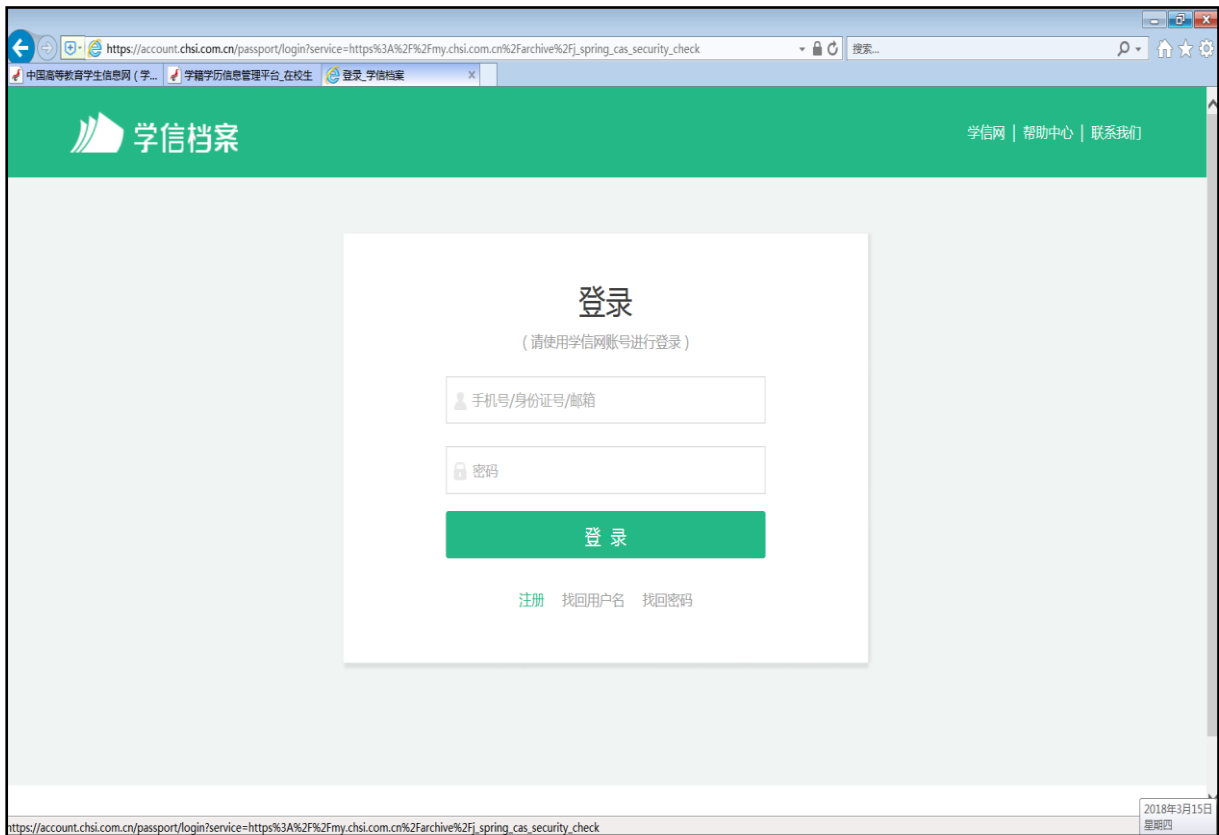
登录中国高等教育学生信息网，在网站右边“学历电子注册图像校对”模块进行信息的校对工作。具体操作步骤如下：

- (一)、登录“中国高等教育学生信息网”：<http://www.chsi.com.cn/>;
- (二)、在首页的上方找到“图像校对”，点击“图像校对”进入；



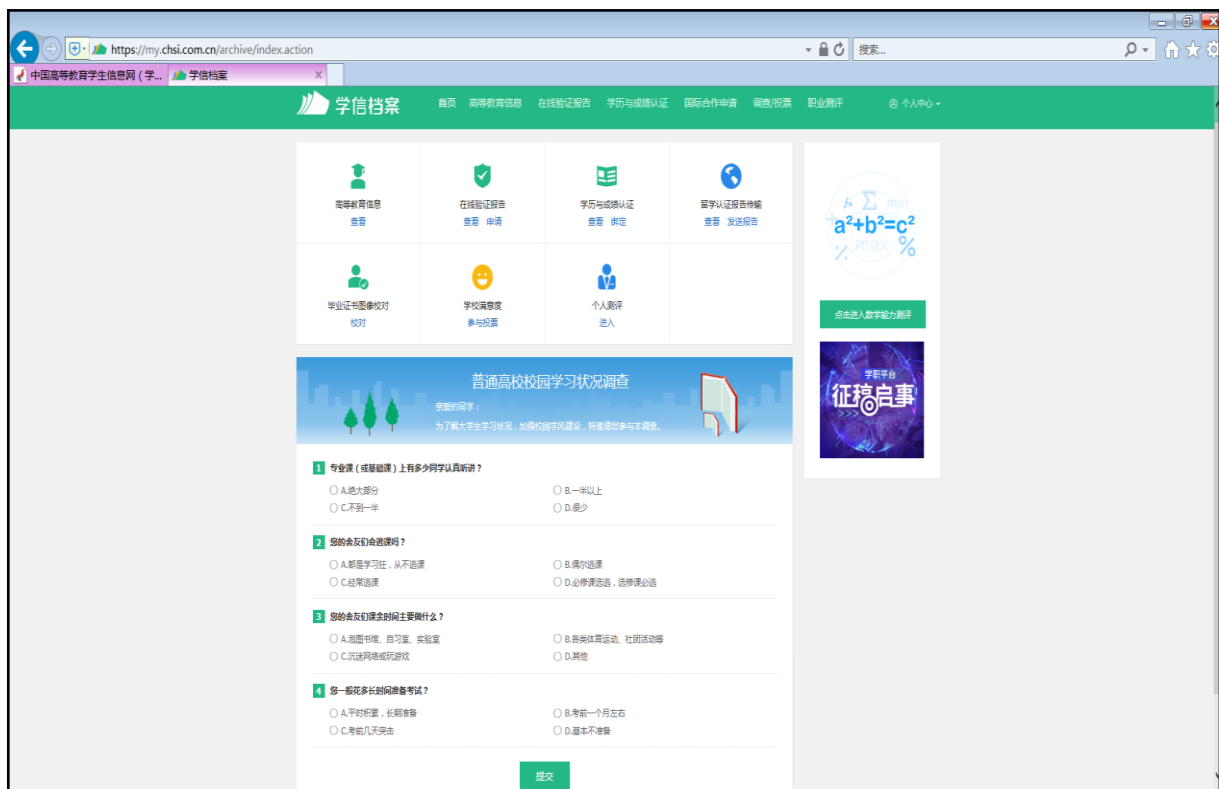
- (三)、单击 ，进入“学信档案”登录界面如下：





1、输入注册时所用的邮箱地址、手机号或者身份证号，（输入时请注意：字母大小写、大小数字键盘都必须和注册时完全一致，否则无法顺利登录）
(请牢记密码及密码提示问题，不更换手机号码，否则，忘记密码后要找回极其困难，须拨打教育部客服电话方能进行操作。)

2、单击 **登录** ，弹出如下页面，提示登录成功。



(四)、图像校对操作界面



1、单击 **校对** 选项，进入照片校对界面（如下图）。



普通高校 校园学习状况调查

您一共有 1 个学籍 还有学籍没有显示出来？[尝试绑定学籍](#) | [学籍查询范围](#)

本科-普洱学院-信息管理与信息系统 [查看该学籍的在线验证报告](#)

姓名: [模糊]	性别: 男
出生日期: [模糊]	民族: 纳西族
证件号码: [模糊]	学校名称: 普洱学院
层次: 本科	专业: 信息管理与信息系统
学制: 4	学历类别: 普通
学习形式: 普通全日制	分院: 理工学院
系(所、函授站): 理工学院	班级: [模糊]
学号: [模糊]	入学日期: 2015年09月01日
预计毕业日期: 2019年07月01日	学籍状态: 在籍(注册学籍)

录取照片 学历照片

学籍照片校对: 学籍照片尚未校对 [正确](#) [有误](#)

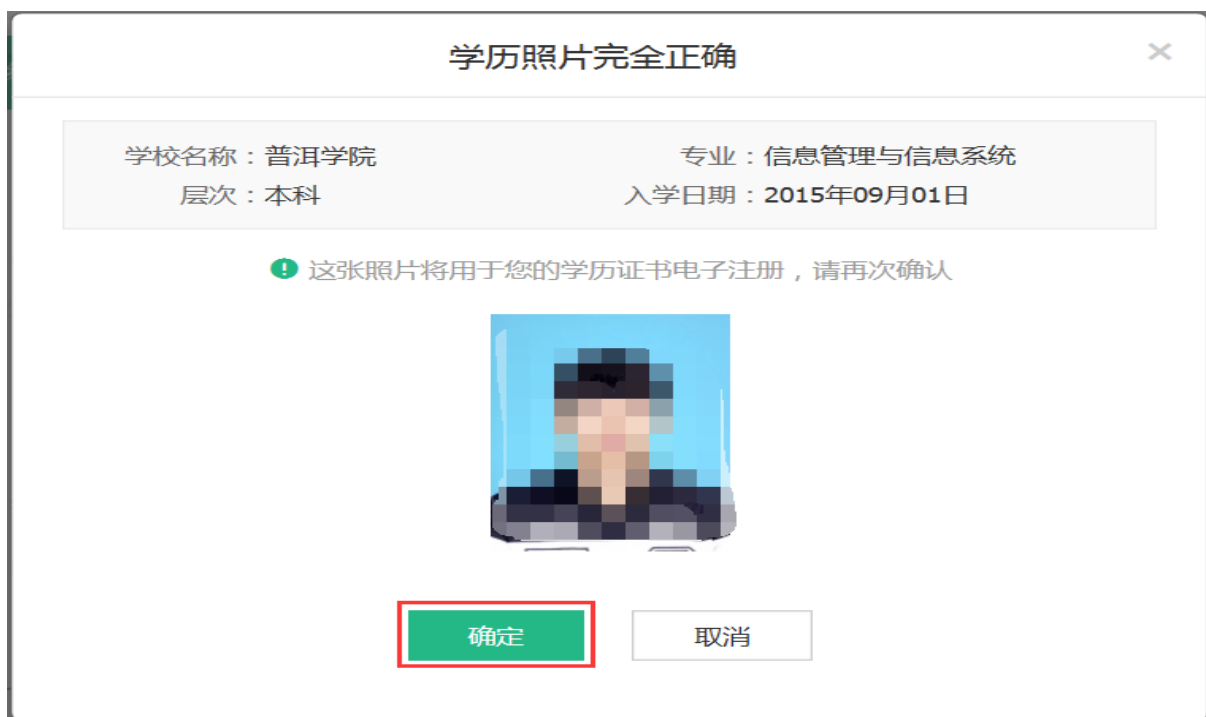
专业推荐 累计投票 707
您已推荐 3 个专业, 还能推荐 5 个
[我要推荐](#)

专业满意度
[我要评价](#)

院校满意度
[我要评价](#)

各省市图像采集单位
[联系方式](#)

2、在校对个人毕业照片时，先对个人的学籍信息进行校对；个人学籍信息无误，则对学历照片进行校对，如照片无误，点击“学历照片校对”栏中“正确”按钮，出现再次确认提示框，点“确定”。



(五)、相关信息评价

1、照片校对完毕，对毕业照片质量进行评价；



2、毕业照片评价完成后，对所学专业进行评价；



3、评价结束，请正常退出系统，不要直接关闭浏览器，防止他人登录更改信息。

如个人信息有误，如实把错误信息填写在附件 2 的《图像信息校对反馈表》中，并根据勘误原因提交相应材料（身份证复印件）至教务处进行勘误。

附件 2:

高等教育学历电子注册图像信息校对反馈表（2018、2019 届）

序号	学 号	姓 名	校对结果（无异常填“无误”，异常情况请如实填写异常内容）	本人签名
1				
2				
3				
4				
5				
6				
7				
8				
9				
10				
11				
12				
13				
14				

15				
16				
17				
18				
19				
20				
21				
22				
23				
24				
25				

班级名称： ____级____班 辅导员签名： 学院领导： 学院（公章）